



Name:

Datum:

Nice to meet you



Das kannst du erreichen:

Du weißt mehr über die Jugendlichen in Hull Road.

Du kannst andere vorstellen.

Du hast die englischen Personalpronomen gelernt und kannst sie anwenden.

Du kannst einfache Sätze mit **am**, **is** und **are** bilden.

Nice to meet you!

Warm up:



Weltweit sprechen 1,35 Milliarden Menschen Englisch. 360 Millionen haben Englisch als Muttersprache.

Which countries are English-speaking? Circle the flags!

In welchen Ländern spricht man Englisch? Kreise die Flaggen ein!



Turkey



Brazil



Ireland



USA



Canada



Afghanistan



Australia



Germany



New Zealand



France



South Africa



Spain



China



United Kingdom



Jamaica



Thailand



Barbados



Mexico

Lösung: Ireland, USA, Canada, Australia, New Zealand, United Kingdom, Jamaica, Barbados.

Exercise 1: a) Look. Write the numbers.
Schau. Schreib die Zahlen.



words (= Wörter)

- | | | | |
|---------------|---------------|-----------|---------|
| 1 mum and dad | 2 football | 3 friends | 4 house |
| 5 housemate | 6 PlayStation | 7 coke | 8 music |



6. Reading

Reading

Du wirst gleich deine ersten Texte lesen. So klappt es bestimmt. 😊

1. Lies zum ersten Mal: versuche die Hauptaussage zu verstehen.
2. Lies zum zweiten Mal: achte auf Einzelheiten, du kannst wichtige Wörter unterstreichen.
3. Schlage Wörter, die du nicht verstehst nach.
4. Wenn nötig, lies wichtige Abschnitte noch einmal.

Ausführliche Tipps findest du im **Booklet** auf **Seite 18**.



b) Um den Text auf der nächsten Seite zu verstehen, musst du einige Wörter vom Englischen ins Deutsche übersetzen.

Open your Booklet. Page 68-69.

Öffne dein Booklet. Seite 68-69.

Check the words.

Schau die Wörter nach.

You can't find the words?

Du kannst die Wörter nicht finden?

Check in your dictionary: page 96


Schau in deinem Wörterbuch nach: Seite 96

English	German
Nice to meet you!	
	neu
I've got	
	Bruder
	Schwester
mum	

Englisch	German
dad	
	(be)kämpfen; streiten
a lot	
	zu Hause
so	
house	



Listen. Track 7. Read along.
Hör zu. Titel 7. Lies mit.



Hi, my name is Jake. Nice to meet you!
I am thirteen and I am from Leeds. I am new in York. I've got a brother and a sister. My mum and dad fight a lot at home. So, I live in a new house in York now.



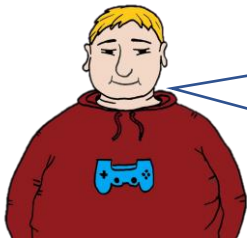
Open your Booklet. Page 68.
Öffne dein Booklet. Seite 68.
Check the words.
Schau die Wörter nach.

You can't find the words?
Du kannst die Wörter nicht finden?
Check in your dictionary: page 96
Schau in deinem Wörterbuch nach: Seite 96

English	German
	mögen
	Essen; Futter
drink	
coke	
	lieben; sehr gerne mögen
	es
friend	



Listen. Track 8. Read along.
Hör zu. Titel 8. Lies mit.



I like my PlayStation and Fifa. My favourite food is pizza. My favourite drink is coke. I love it. I like my friends, too.



Open your Booklet. Page 68.
Öffne dein Booklet. Seite 68.
Check the words.
Schau die Wörter nach.

You can't find the words?

Du kannst die Wörter nicht finden?


Check in your dictionary: page 96

Schau in deinem Wörterbuch nach: Seite 96

English	German
best	
he	
	Musik
we're	
	unser; unsere



Listen. Track 9. Read along.
Hör zu. Titel 9. Lies mit.



My best friend is Tom. He lives in Leeds. He is cool. He likes music. I like music, too. We are music fans. Our favourite music is rap music.



Open your Booklet. Page 68.
 Öffne dein Booklet. Seite 68.
Check the words.
 Schau die Wörter nach.

You can't find the words?

Du kannst die Wörter nicht finden?


Check in your dictionary: page 96

Schau in deinem Wörterbuch nach: Seite 96

English	German
	wirklich
	nervös
	weil
	(sich) treffen; kennenlernen
housemate	
hope	
nice	
bye	



Listen. Track 10. Read along.
 Hör zu. Titel 10. Lies mit.



I'm really nervous because I meet my housemates! I hope they are nice. Bye!



c) Right or wrong?

Richtig oder falsch?

Finde die Sätze im Text.

Jake says:	right	wrong
1. I'm from York.		
2. Mum and dad fight a lot.		
3. I like my PlayStation.		
4. My best friend is Tim.		
5. He (Tom) lives in Leeds.		
6. My favourite music is rock music.		

d) Correct the sentences in c).

Korrigiere die Sätze aus c).

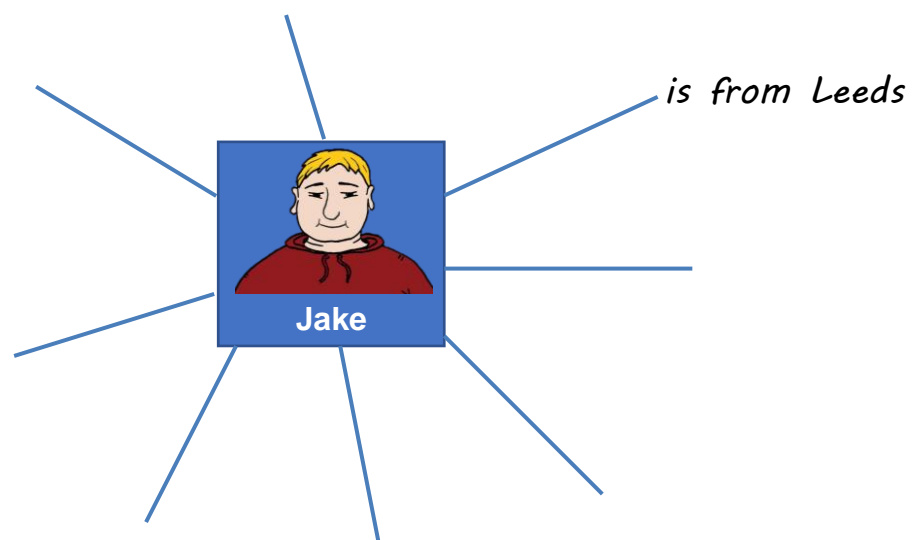
Write them down.

Schreibe sie auf.

1 *I'm from York → I'm from Leeds*

Exercise 2: a) Jake: finish the word web.

Jake: vervollständige das Mindmap.



b) Read.

Lies.

I am thirteen and **I am** from Leeds.

Ich bin dreizehn und **ich bin** aus Leeds.

He is really cool.

Er ist wirklich cool.

We are music fans.

Wir sind Musikfans.

c) In German?

Auf Deutsch?

I am (I'm) = _____

He is (He's) = _____

We are (we're) = _____



Jake is from Leeds. **Jake** lives in York. **Jake** is 13 years old.

Jake likes computer games...

Dieser Text klingt ziemlich komisch und langweilig, oder?

Besser ist es, beim zweiten Mal das Personalpronomen

he (= er) zu benutzen:

Jake is from Leeds. **He** lives in York.

Jake ist aus Leeds. **Er** lebt in York.

Das gleiche funktioniert bei Frauen oder Mädchen:

Liz is from York. **She** lives in Hull Road.

she = sie

Aus dem Beispiel oben kennst du schon

I = ich

we = wir

Dann gibt es noch

you = du / ihr / Sie (Höflichkeits-Sie)

it = es (zum Beispiel bei Tieren)

they = sie (bei mehreren Personen)

Exercise 3: a) What is correct? Circle.



Was ist korrekt? Kreise ein.

- Ich** mag Pizza. = You **I** We like pizza.
- Du** magst Fußball. = You We They like football.
- Er** ist aus England. = She He We is from England.
- Sie** ist aus Deutschland. = I She You is from Germany.
- Es** mag Cookies. = She He It likes cookies.
- Wir** sind Freunde. = They We She are friends.
- Ihr** seid cool. = It You We are cool.
- Sie** sind Mitbewohner. = I You They are housemates.

b) Complete the sentences with the right word.

Vervollständige die Sätze mit dem richtigen Wort.

he · we · **you** · they · I · it · she



Hello! My name is Liz.

I am sixteen years old. How old are **you**?

I have got three roommates: Robin, Davud and Jake.

_____ are OK. _____ are friends.

Davud is sixteen years old. _____ is nice! Robin is

fourteen years old. _____ is cool. I have got

a **pet rat**, Ratman. _____ is my best friend.

pet = Haustier

rat = Ratte

pet rat = Haustierratte



Exercise 4: a) Read.

Lies.



This is Robin. She's fourteen years old. She's from Sheffield.

She lives in York. She likes guinea pigs and orange juice.



b) Write a text about Jake.

Schreibe einen Text über Jake.

Look at the word web in exercise 3.

Schau das Mindmap bei Aufgabe 3 an.

This is ...

He's ...

He lives /
likes ...



Das Verb be

Be heißt „sein“ und wir brauchen es ständig im Englischen. Du kennst schon zwei Formen von **be**: **am** und **is**.

I **am** = _____

he **is** / she **is** = _____

Es / **it** bildet die Form ebenfalls mit **is**: **it is (it's) = es ist**.

Es gibt noch eine dritte Form: **are**.

Sie wird mit **you**, **we** und **they** verwendet.

you are (kurz: **you're**) = du bist / ihr seid

we are (kurz: **we're**) = wir sind

they are (kurz: **they're**) = sie sind

Exercise 5: a) Make sentences.



Bilde Sätze.

Liz	am new in York.
I	are the housemates of Jake.
The housemates	is from York.
England	is a country.
You	are cool.
Davud and Robin	are my friend.

b) Use short forms.

Verwende die Kurzform.

example: I am from York. → *I'm from York.*

You are from Germany. →

We are housemates. →

He is my best friend. →



c) **Make sentences.**

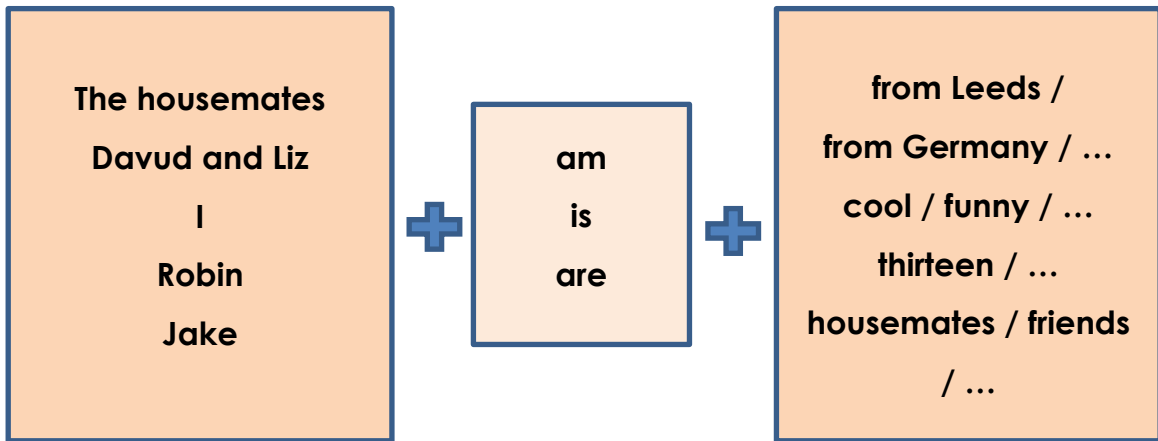
Bilde Sätze.

Tell your partner.

Sage sie deiner Begleitperson.

Write two sentences.

Schreibe zwei Sätze.



example: *Jake is from Leeds.*

d) **Read and change the sentences. Use not.**

Lies und ändere die Sätze. Verwende **not**.



Die Verneinung von be

Du kannst das Verb be verneinen, indem du nach **am, is oder are** **not** einfügst.

not = nicht

👍 She's from York.
Sie ist aus York.

👎 She's **not** from York.
Sie ist **nicht** aus York.

example: Robin is from Leeds. → *Robin is not from Leeds.*

Liz is nice. →

Jake is from Germany. →

Davud and Liz are housemates. →

Exercise 6:



Do A, B or C.

Mache A, B oder C.

A Now you!

Make a poster about yourself.

Mache ein Poster über dich.

- photo
- name
- where from
- how old
- favourite...
 - ... food
 - ... drink
 - ... music
 - ... star
 - ... colour
 - ... pet
 - ...



Send the poster to your teacher.

Sende das Poster an deine*n Lehrer*in.

Or take a photo and send it.

Oder mache ein Foto und sende das Foto.

B Your favourite star!

Dein Lieblingsstar.

Make a poster.

Mache ein Poster.

- name
- where from
- how old
- favourite...
 - ... food
 - ... drink
 - ... music
 - ... star
 - ... colour
 - ... pet
 - ...



Send the poster to your teacher.

Sende das Poster an deine*n Lehrer*in.

Or take a photo and send it.

Oder mache ein Foto und sende das Foto.

C Interview

a) **Ask your partner.**

Frage deine Begleitperson.

Write the answers.

Notiere die Antworten.



Where are you from?

What's your favourite colour?

What's your favourite sport?

What's your favourite music?

What's your favourite hobby?

b) Record the interview with your phone.

Nimm das Interview mit deinem Handy auf.

Send it to your teacher.

Schicke es an deine*n Lehrer*in.

QUICK FACTS: UNITED KINGDOM  UND BUNDESREPUBLIK DEUTSCHLAND 
IM VERGLEICH

	Vereinigtes Königreich	Deutschland
Region:	Nord-Europa	West-Europa
Fläche:	242.495 km ²	357.386 km ²
Einwohnende:	66 Millionen	83 Millionen
Staatsform:	Parlamentarische Konstitutionelle Monarchie	Föderale Parlamentarische Republik
Hauptstadt:	London	Berlin
Währung:	Pfund Sterling (£)	Euro (€)
Staatsoberhaupt:	König*in	Bundespräsident*in

Welcher Unterschied zwischen dem Vereinigten Königreich und Deutschland hat dich am meisten überrascht?



Schreibe diese Wörter auf Karteikarten.

Lerne sie: page 68-69 (number – mobile phone)



Listen and repeat:

Track 3.



S.3: https://cdn.pixabay.com/photo/2017/04/26/20/25/house-2263684__340.jpg; <https://images.unsplash.com/photo-1507457379470-08b800bebc67?ixid=MnwMjA3fDB8MHxzZWFyY2h8Mnx8cGxheXN0YXRpb241MjA0fGVufDB8fDB8fA%3D%3D&ixlib=rb-1.2.1&auto=format&fit=crop&w=400&q=60>; © fotolia.com, Smileus, 64467796; © fotolia.com, Sven Vietense, 78456059; © fotolia.com, Boggy, 103568376; https://cdn.pixabay.com/photo/2017/02/25/23/12/coca-cola-2099000__480.jpg; https://cdn.pixabay.com/photo/2016/11/18/22/12/controller-1837123__340.jpg; © fotolia.com, lev dolgachov, 68737126; © fotolia.com, sylvibechele, 45281457; S.13: <https://images.unsplash.com/photo-1527195933919-15caa858f322?ixid=MnwMjA3fDB8MHxzZWFyY2h8Mjd8fHBIYWNIIfGVufDB8fDB8fA%3D%3D&ixlib=rb-1.2.1&auto=format&fit=crop&w=700&q=60>; S.14: <https://images.unsplash.com/photo-1493225457124-a3eb161ffa5f?ixid=MnwMjA3fDB8MHxzZWFyY2h8MXx8c3RhcilUyMG1pY3JvcGhvbmV8ZW58MHx8MHx8&ixlib=rb-1.2.1&auto=format&fit=crop&w=700&q=60>; <https://images.unsplash.com/photo-1490127252417-7c393f993ee4?ixid=MnwMjA3fDB8MHxwaG90by1wYWdlfHx8fGVufDB8fHx8&ixlib=rb-1.2.1&auto=format&fit=crop&w=750&q=80>; S.15: © fotolia.com, COSPV, 93746865; © fotolia.com, Jan Becke, 78927874;

Konntest du deine Lernziele erreichen?



Kreuze an, wie du dich selbst einschätzt.

Ich weiß mehr über die Jugendlichen in Hull Road.

Das kann ich schon **fast perfekt**.

Vieles hat schon gut geklappt.

Mit etwas **Übung** schaffe ich das.

Ich brauche noch **Hilfe/Unterstützung!**

Ich kann andere vorstellen.

Das kann ich schon **fast perfekt**.

Vieles hat schon gut geklappt.

Mit etwas **Übung** schaffe ich das.

Ich brauche noch **Hilfe/Unterstützung!**

Ich habe die englischen Personalpronomen gelernt und kann sie anwenden.

Das kann ich schon **fast perfekt**.

Vieles hat schon gut geklappt.

Mit etwas **Übung** schaffe ich das.

Ich brauche noch **Hilfe/Unterstützung!**

Ich kann einfache Sätze mit *am, is* und *are* bilden.

Das kann ich schon **fast perfekt**.

Vieles hat schon gut geklappt.

Mit etwas **Übung** schaffe ich das.

Ich brauche noch **Hilfe/Unterstützung!**